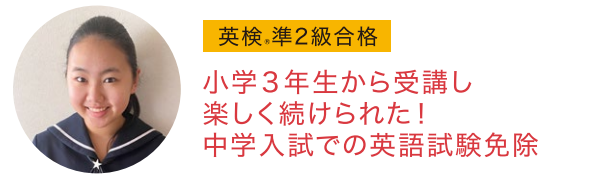


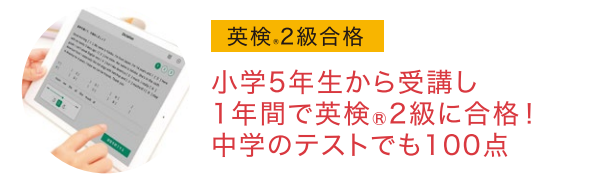
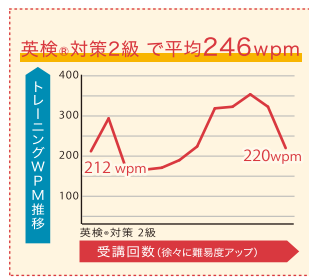
VOICE



英検準2級合格
小学3年生から受講し
楽しく続けられた！
中学入試での英語試験免除

S.Mさん【中学1年生】

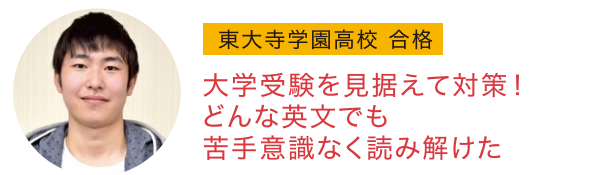
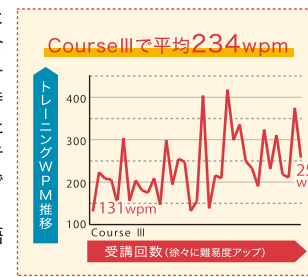
速読聴英語を始めてからリスニングが聴きやすくなった、「あ、ここ知ってる」と思うことが増えました。受講後にももらえるポイントや、ワールドマップを旅するところ、ポキャラリーですぐに丸がつけられるところがオススメです。レベルやコインがたまってゲーム感覚のできるのとても楽しいです。



英検2級合格
小学5年生から受講し
1年間で英検2級に合格！
中学のテストでも100点

S.Aさん【中学1年生】

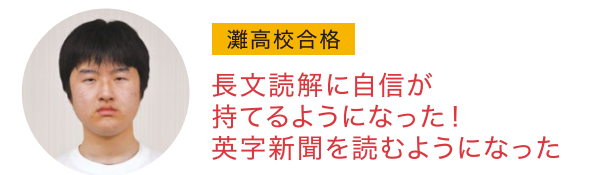
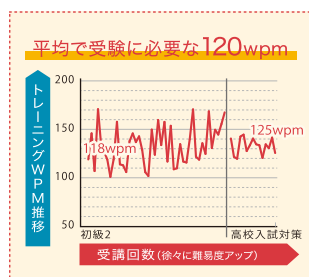
小学生の頃は単調で難しいと思っていたけれど、英検に合格できて自信ができました。そのおかげで、中学受験では特待生として奨学金をもらえましたし、中学1年生1学期の中間テストでは100点を取ることができました。これからも受講を続けて英語の力を伸ばしていきたいです。



東大寺学園高校合格
大学受験を見据えて対策！
どんな英文でも
苦手意識なく読み解けた

有馬 直樹さん【中学3年生】

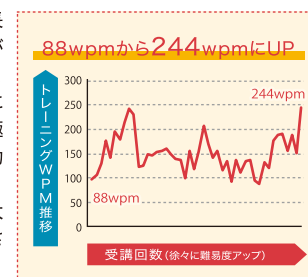
受講したことで長文に慣れて、問題によって差異を感じることもなく解けるようになりました。リスニングに対しても苦手意識が減って、自分から英語を聞くようになりました。正確に読解速度が計測され、1分間に読める単語の量がわかるので、実力の変化が分かりやすかったです。



灘高校合格
長文読解に自信が
持てるようになった！
英字新聞を読むようになった

豊田 湧大さん【中学3年生】

速読英語を受講したことで、長文を読むことに慣れて、読解が好きになりました。その結果、模試で抵抗なく読めるようになったり、英字新聞などを積極的に読むようになったりなど効果を感じています。英語は欠かさずやるのが大事なので、努力を続けてください！

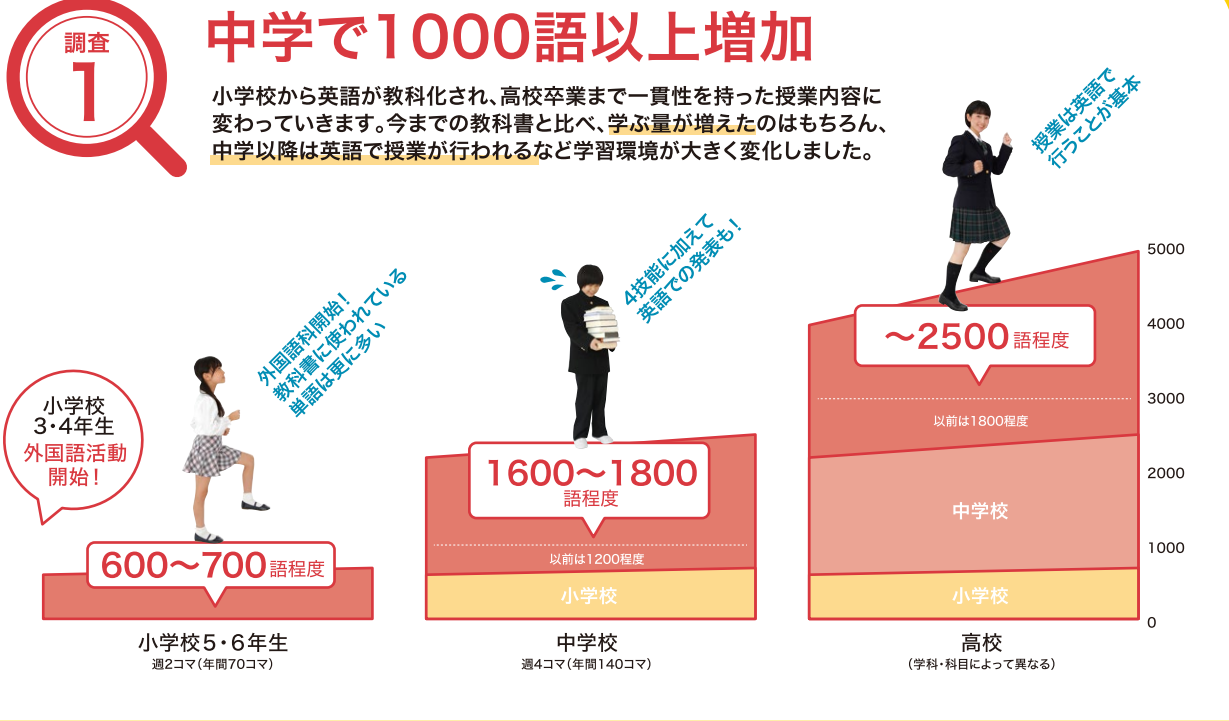
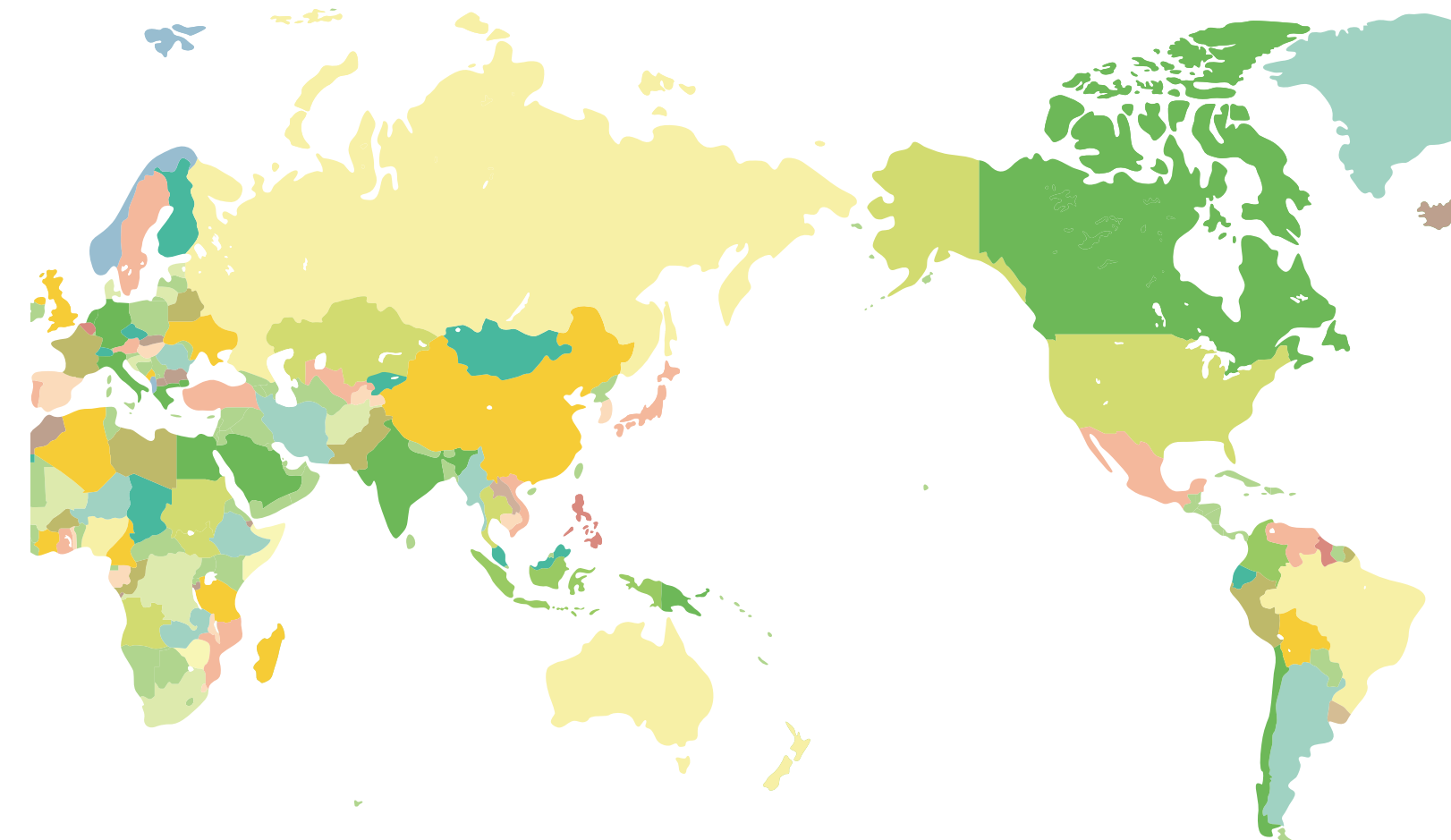


※英検®は、公益財団法人 日本英語検定協会の登録商標です。このコンテンツは、公益財団法人 日本英語検定協会の承認や推奨、その他の検討を受けたものではありません。



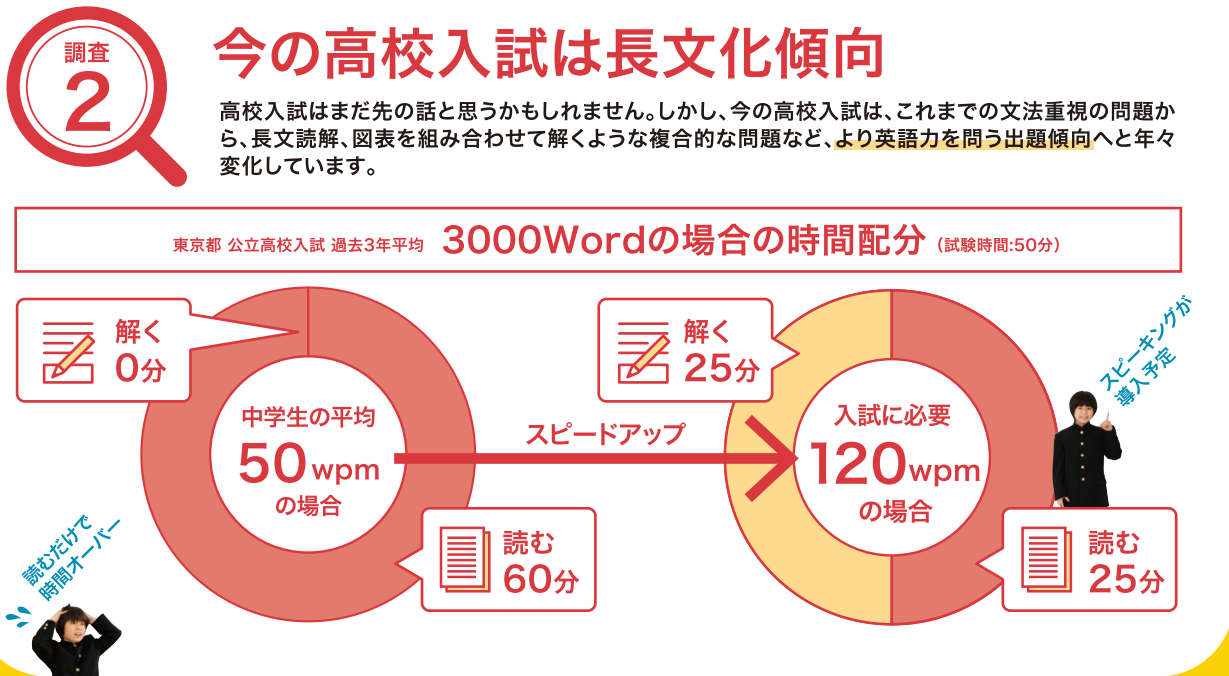
速読聴英語講座

速く正確に読む・聴く力を鍛える



知っておきたい！

今どきの英語教育・入試事情



新しい英語の授業を通して、英語が苦手にならないためにも / 早くから英語を「読む」「聴く」ことで英語に慣れることが大切

英語をたくさん読んで、たくさん聴こう！

英語に慣れ、得意につながる 3つのポイント

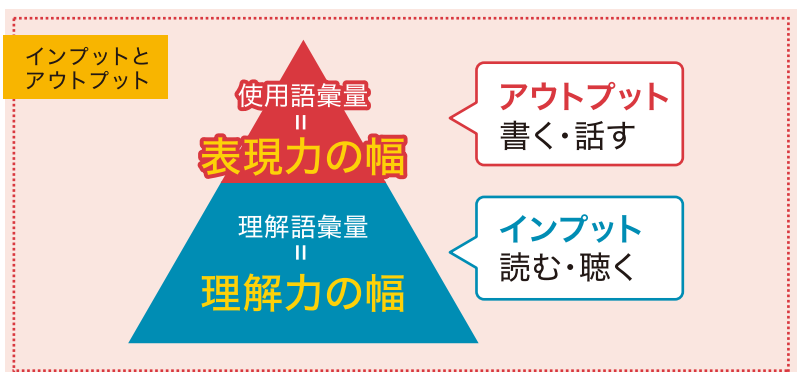


なにから始めたらいいのかな？

ポイント1 たくさんの語彙を読む・聴く

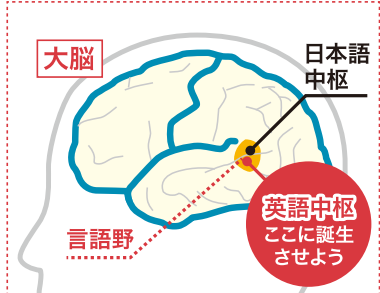
言葉を読んだり、書いたりするためには、たくさんの語彙を「読む」・「聴く」というインプットをすることが必要です。読んで、聴いた量が多ければ多いほど、「話す」「書く」等のアウトプットの時、様々な伝え方ができます。

まずはインプットをたくさんすることが大切なんだね！



ポイント2 英語の言語中枢をつくる

実は、日本語と英語で使う脳の部分が違います。私たちの脳の中には、言語を司る言語中枢という箇所があります。これはそれぞれの言語によって個別に作られ、日本語を母語とする日本人の多くは、日本語の言語中枢を持っています。「英語が苦手」という風に感じる人は、英語の言語中枢が出来上がっていないため、英語の内容を理解しようとすると、まずは日本語で理解してから英語に変換するため、時間がかかってしまいます。その結果「英語が苦手」と感じやすくなってしまいます。「英語を英語で考える」には、英語の言語中枢を形成する必要があります。



ポイント3 自分のレベルに合わせて始める

英語の言語中枢を作るためには、たくさんの語彙を読む・聴くことで英語に耳を慣らしていくことが大切です。そして、正しくインプットするためには、自分のレベルに合っていることが重要です。つまり8割程度理解できる英文から始め、徐々に難易度をあげていくことが効果的です。速読聴英語講座は、英検®5級レベル～準1級レベルまで幅広く文章の難易度を用意していますので、小学校の学習～大学受験まで長く続けていくことが可能です。

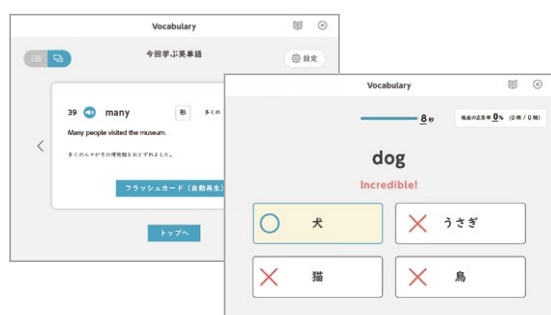
コース	英検®目安	内容
Course I	5～4級	英語初心者向けの短く易しい文章を豊富に搭載
小学校5・6年生で学習する英単語を網羅！ 東大や難関大へ多くの生徒を輩出した英語指導のプロが監修した英単語帳を搭載		
Course II	3級	説明文、エッセイ、手紙文など高校入試で出題される形式
Course III	準2～2級	論文、会話文、WEB文章などの長文問題
Course IV	2～準1級	現代技術や社会問題など、大学入試に出やすいトピック



英語に慣れ、得意につながる！速読聴英語トレーニング

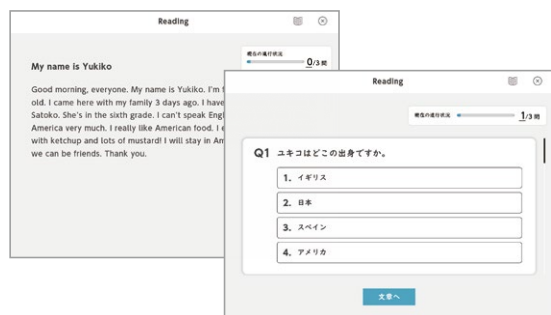
Readingコース

Vocabulary



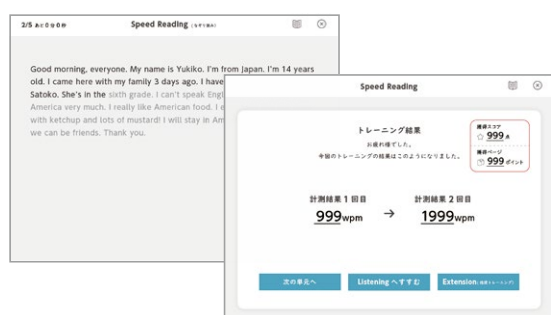
各単元ごとに15～30語の単語を学習します。学習後、和訳問題が出題されます。

Reading



文章を読んだ後、内容理解の問題が出題されます。短くやさしい文からはじめ、読むことに慣れましょう。

Speed Reading



前から英文を読むトレーニングを行います。毎回行うReading演習で読んだスピードに応じて、トレーニング速度が変わります。

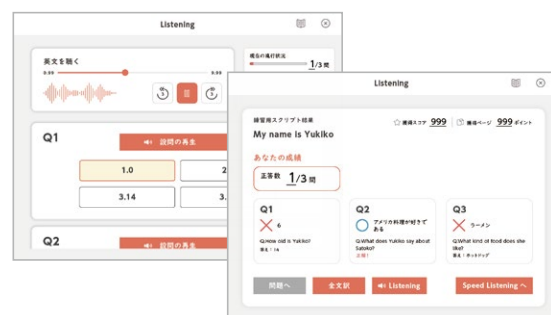
Listeningコース

Vocabulary



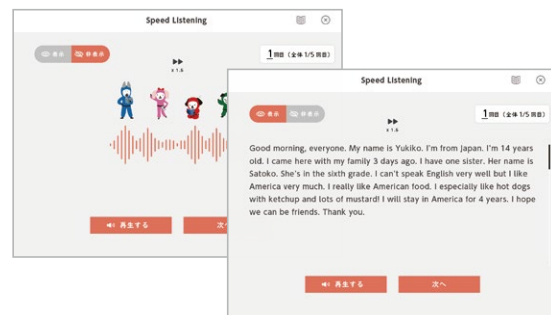
Listeningコースでは音声聞いて、和訳問題に挑戦します。

Listening



速読聴英語講座では、Readingと同じ文章を使ってリスニングトレーニングができます。たくさん聞くことで、より英語に慣れていきます。

Speed Listening



倍速音声で一定時間聴いていると通常速度の英文がゆっくり聴こえるようになります。速読聴英語講座では、最大2倍速まで聞く「倍速トレーニング」を行います。

推奨トレーニング

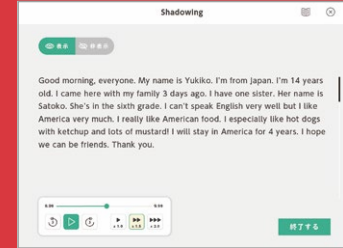
英文を聴きながら単語などを書き取るディクテーション、英文を聴きながら声に出して読むシャドーイングも、英語力を上げるためのトレーニングとしておすすめです。

ディクテーション



音声を聞いて、単語を選択する穴埋め問題。

シャドーイング



1.5倍、2倍速の音声に合わせてのシャドーイングができます。

定期的に自分の実力をためてみよう！



成果・実力確認

「読む」「聴く」力がバランスよく鍛えられているかを測ることを目的に、年8回のマンスリーチェック、年2回の速読聴英語検定を実施。自身の実力を測って、次の目標設定に活用できます。

マンスリーチェック



速読聴英語検定



続けることで身につく！モチベーションアップの仕組み

世界旅行をベースとしたゲーミフィケーションとなっており、訪れた国の情報を知ることができるので異文化学習にもつながります。また、トレーニングでためた仮想通貨(ペーシ)で訪れた国のアイテムを買い取ることができます。

