

VOICE

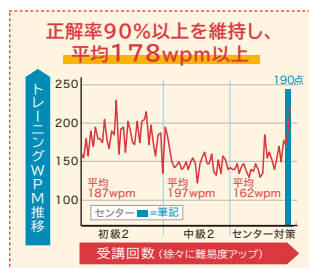


筑波大学 医学部 合格

読解に要する時間が短くなり、センター入試で190点

渡辺 拓実さん 【高校3年生】

全く英語ができない中、先生に勧められて速読英語を始めました。受講を通して、英文になれる読むスピードが上がり、読解に要する時間が短くなりました。その成果として、模試偏差値72をマークし、センター入試本番では190点を取ることができました。

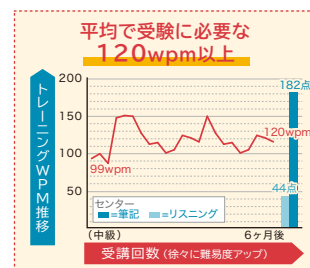


上智大学 法学部、
関西学院大学経済学部 合格

毎日取り組むことで速く読めるようになった

K.Aさん 【高校3年生】

センター直前の長文対策にとっても役に立ちました。リスニング力も向上し、英語が得意になりました。週1回受講よりも、毎日取り組む方が効果が表れやすいと思います。
[先生より]高2の春から毎週休まずに続けていました。続ければ効果が高まるという期待感を持って臨んでいました。

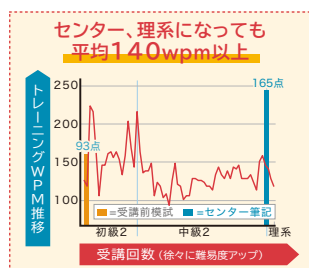


明治大学 合格

英語が苦手だったけど「読もう」と思える様になり聴くことにも慣れた

中野 彩輝さん 【高校3年生】

受講前は、英語そのものが苦手で、全体的に不安がありました。速読英語を始めて、長文を見て拒絶反応が出なくなり、「読もう!」と思えるようになりました。また、時間内に読解できるようになっただけでなく、英語を聴くことに慣れたためか、英語のまま理解できることが増えました。

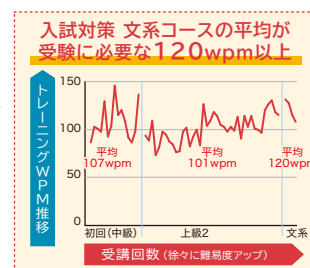


青山学院大学 総合文化政策学部 合格

英文を読むのが遅かった私でも、様々な試験で効果を発揮!

柴田 佳緒里さん 【高校3年生】

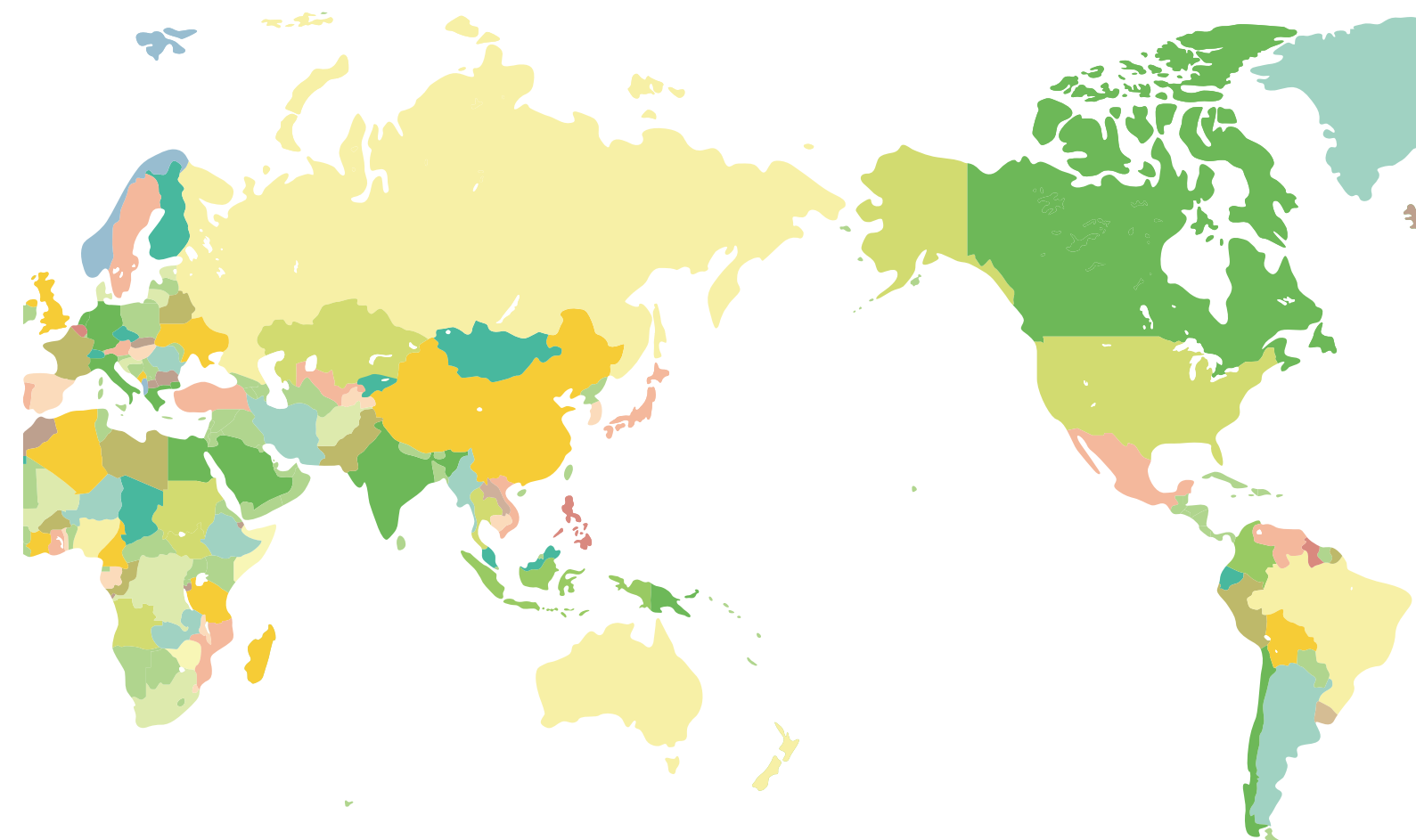
速読英語では、眼筋トレーニングやスラッシュリーディングができたおかげで、英文を読むのが遅かった私でもセンター試験を時間内に解き終えることができました。TEAP受験の時も、1回目は時間が足りなかったのですが、2回目は目標時間に到達することができました。



※英検®は、公益財団法人 日本英語検定協会の登録商標です。このコンテンツは、公益財団法人 日本英語検定協会の承認や推奨、その他の検討を受けたものではありません。
※TOEIC is a registered trademark of Educational Testing Service (ETS). This product is not endorsed or approved by ETS.

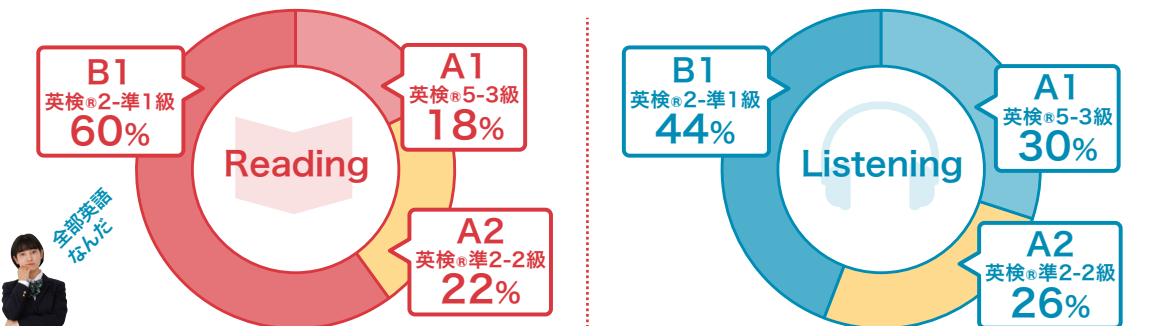


速く正確に読む・聴く力を鍛える **速読聴英語** 講座



調査1 リスニングでも英検®2級以上レベル

大学入学共通テストでは、難易度も英検®2級以上の問題が6割を占めており速く正確に読む力が求められます。またリスニングの比重も増えるので、バランスよく「読む」「聴く」力が必要です。



発音、文法問題がなくなり、全て長文読解に設問が全て英語で日本語の注釈もない

読み上げが1回のパターンも出題 答えが1つとは限らない問題が出題

はじまる、新英語入試 「読む」「聴く」力が求められる

調査2 TOEIC®では6800語を読み解く

大学では授業自体を英語で行ったり実践的に英語を活用する授業が増えたり、理系の学部では、最先端の研究等を知るために英語の論文を読んだりします。社会人になってからも、TOEIC®の点数が入社基準になったり、外国の人が働いている企業ではコミュニケーションが英語という場合もあります。

各試験比較	リーディング 記載語数	リスニング 放送速度
英検®準1級	約3,800語	135~145語/分
大学入学共通テスト	約5,200語	145~165語/分
TOEIC® L&R	約6,800語	160~180語/分

特級のために英語は今からしっかり勉強したい

入試のその先でも英語の勉強は役立つ / 大学そして、社会で「使える英語」を身につけよう

長文英語を得意にする！

英語に「慣れる」 2つの秘訣



単語や文法をおぼえるのも大切だけど、長文演習も早めに始めたいね！この2つを押さえてテストや入試に役立てたい！

秘訣1 → 英語を前から速く読む練習

英語に慣れていない人は、右の図のように単語ごとに日本語に訳し、さらに日本語の順番に置き換えて、前に戻りながら読むという時間がかかる読み方をしています。速読聴英語では、意味の固まりごとに前から読み進める“スラッシュリーディング”の読み方を訓練し、読む時間の短縮を目指します。

時間のかかる読み方

× 単語ごとに訳して読んでいる

Welcome aboard the Jungle Cruise. Please listen carefully.

ようこそ 乗る ジャンгл クルーズ お願い 聞く 注意

スラッシュリーディング

◎ 意味のかたまりごとに読んでいる

Welcome aboard the Jungle Cruise. Please listen carefully.

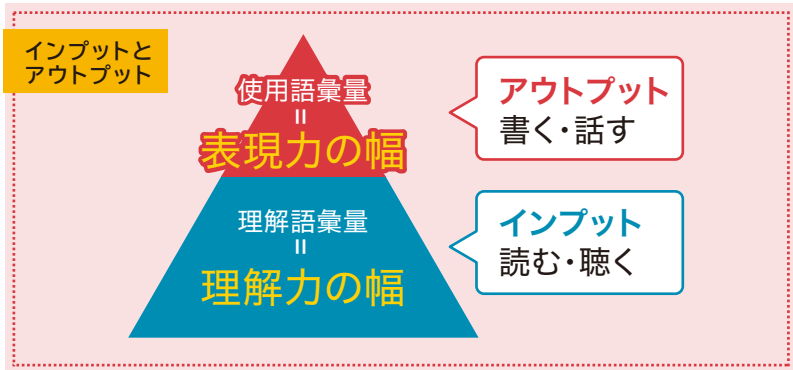
乗船ありがとうございます ジャンгл クルーズ 注意して聞いてください。

速く読む力を身につけると、余裕をもって問題を解くことができ、さらに見直しをする時間も確保できます。

秘訣2 → たくさんの英文に読む・聴くで慣れる

言葉を読んだり、書いたりするためには、たくさんの語いを「読む」「聴く」というインプットすることが必要です。読んで、聞いた量が多ければ多ほど、「話す」「書く」などのアウトプットの時、様々な伝え方ができます。

まずはインプットをたくさんすることが大切なんだね！



しかし、正しくインプットするためには、自分のレベルにあってることが重要です。トレーニングは、自分よりも1つ低いレベル、8割程度理解できる英文からはじめ、徐々に難易度を上げていくことが効果的です。



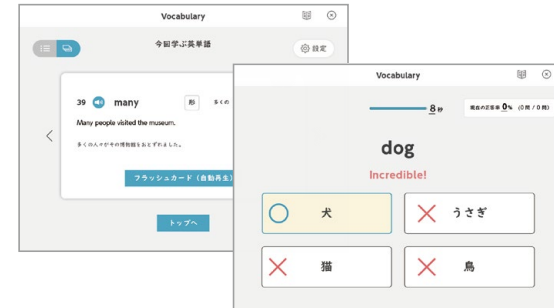
自分のレベルに合ったコースではじめよう！英検にも役立つよ！

コース	英検・目安	内容
Course I	5～4級	中学初級程度のレベル。短くて易しい文章を豊富に搭載
Course II	3級	説明文、エッセイ、手紙文など高校入試で出題される形式
Course III	準2～2級	論文、会話文、WEB文章などの長文問題
Course IV	2～準1級	現代技術や社会問題など、大学入試に出やすいトピック



Readingコース

Vocabulary



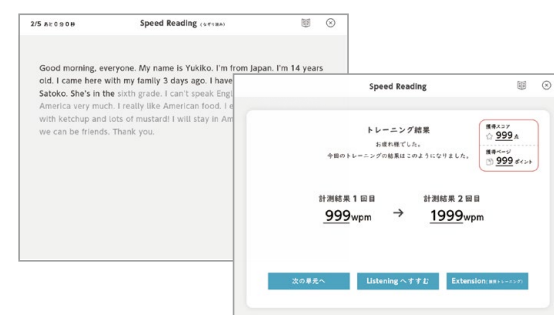
各単元ごとに10～30語の単語を学習します。学習後、和訳問題が出題されます。

Reading



入試や英検。は出題範囲がわかりませんよね？がんばって勉強してきた力を本番で発揮するために、さまざまな英文を読んで演習することがおすすめです。

Speed Reading

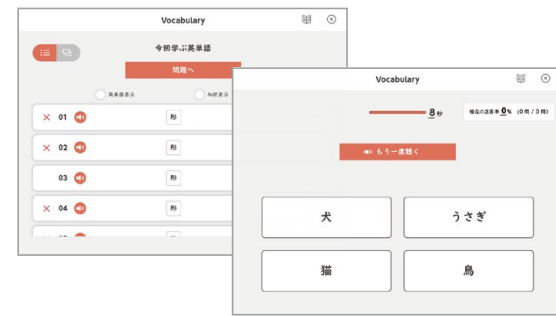


前から英文を読むトレーニングを行います。毎回行うReading演習で読んだスピードに応じて、トレーニング速度が変わります。

ライバルと差をつける！速読聴英語トレーニング

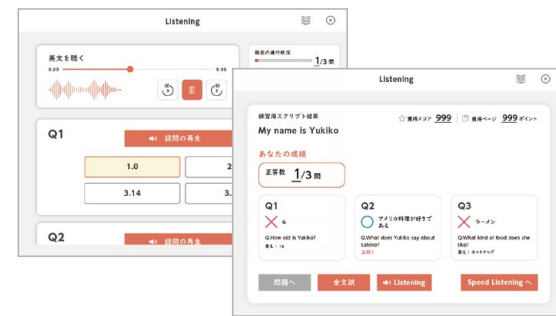
Listeningコース

Vocabulary



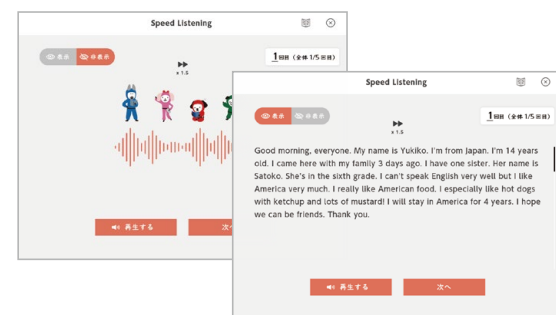
Listeningコースでは音声聞いて、和訳問題に挑戦します。

Listening



リスニングの演習を普段からやっていますか？速読聴英語講座では、Readingコースと同じ文章を使って、リスニング演習ができます。演習をたくさん行って、リスニングテストでも差をつけましょう。

Speed Listening

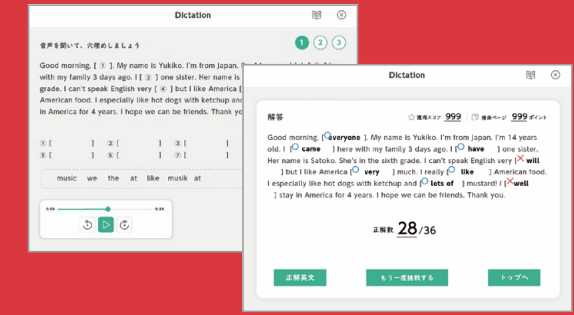


倍速音声を一定時間聴いていると通常速度の英文がゆっくり聴こえるようになります。速読聴英語講座では、最大2倍速まで聞く「倍速トレーニング」を行います。

推奨トレーニング

英文を読みながら単語などを書き取るディクテーション、英文を聴きながら声に出して読むシャドーイングも、英語力を上げるためのトレーニングとしておすすめです。普通のトレーニングと合わせてやってみましょう。

ディクテーション



音声を聞いて、単語を選択する穴埋め問題。

シャドーイング



1.5倍、2倍速の音声に合わせてのシャドーイングができます。



単語の予習復習も家や通学中にスマホでバッチリ！長文の音声聞くだけでも、英語に慣れることができるよ！

成果・実力確認

「読む」「聴く」力がバランスよく鍛えられているかを測ることを目的に、年8回のマンスリーチェック、年2回の英多読IBTを実施。自身の実力を測って、次の目標設定に活用できます。

マンスリーチェック



英多読IBT



続けることで身につく！モチベーションアップの仕組み！

世界旅行をベースとしたゲーミフィケーションとなっており、訪れた国の情報を知ることができるので異文化学習にもつながります。また、トレーニングでためた仮想通貨(ページ)で訪れた国のアイテムを買うことができます。(ノーマルUIのみ機能)



一般社団法人日本ゲーミフィケーション協会代表理事 岸本 好弘氏 監修

